

102 年臺中市動物福利教案設計

壹、主題名稱：愛無限-寶貝動物一起來

貳、設計者：徐曉玲

參、領域主題：社會學習領域

肆、總教學時間：2 節，計 80 分鐘。

伍、設計理念：筆者希望透過教學活動的實施，讓孩子在潛移默化中將動物福利的概念深植其心中，從愛護動物的生命議題開始，到對流浪動物的關懷，加強孩子對動物保護的觀念，讓孩子從小培養對動物的愛心，進而珍視生命的價值與可貴處。

教學對象	<input type="checkbox"/> 幼稚園 <input type="checkbox"/> 低年級 <input checked="" type="checkbox"/> 中年級 <input type="checkbox"/> 高年級	
融入領域單元	社會學習領域	
教學目標	1. 學生認識流浪貓狗的發生成因及衍生的問題。 2. 學生能珍視萬物的生命，進而關懷身邊的人事物。 3. 學生能體會動物福利的必要與重要性。	
能力指標 (融入環境教育議題)	環3-1-1 經由接觸而喜愛生物, 不隨意傷害生物和支持生物生長的环境條件。 環3-2-1 瞭解生活中個人與環境的相互關係並培養與自然環境相關的個人興趣、嗜好與責任。	
教學材料準備	音響、自製桌遊「寶貝動物一起來」	
教學活動	活動說明	教學時間
一、引起動機	1. 「小白兔」成長三階段帶動唱： (1) 教師引導語：「小朋友，今天老師養了一隻小白兔，要跟大家一起唱唱跳跳唷！」 歌曲：小白兔啊！小白兔啊！ 紅紅眼睛白皮毛， 我把蘿蔔送給你啊！	10 分鐘

	<p>你陪我玩好不好？</p> <p>(2) 接著，引導孩子思考兔子成長過程中，會帶來主人的快樂及可能頭痛的地方？</p> <p>歌曲：大白兔啊！大白兔啊！</p> <p>紅紅眼睛好多毛，</p> <p>我把蘿蔔送給你啊！</p> <p>你陪我玩好不好？</p> <p>(3) 最後，大白兔會慢慢變老、變醜，這時，你是否還會繼續照顧牠呢？</p> <p>歌曲：老白兔啊！老白兔啊！</p> <p>灰灰眼睛沒有毛，</p> <p>我把蘿蔔乾送給你啊！</p> <p>你陪我玩好不好？</p> <p>2. 教師小結：「當你決定要飼養任何寵物前，千萬要考慮再三，因為養動物是一輩子的事情，牠是你的一部份，而你卻是牠的全世界。有些人會因為趕流行，衝動養了某些寵物，但興頭過了便將牠棄養，會造成社會上很大的困擾。」</p>	
<p>二、發展活動 (課程內容)</p>	<p>1. 「我和我家附近的野狗們」繪本賞析：</p> <p>(1) 利用文化部兒童文化館-繪本花園網站播放「我和我家附近的野狗們」ppt。</p> <p>(2) 繪本問題討論：</p> <p>① 你覺得棄養寵物之後，這些流浪的動物們可能會帶來哪些的問題？</p> <p>② 主角和同學阿吉為什麼每天都繞遠路</p>	<p>20 分鐘</p>

	<p>去上學？</p> <p>③捕犬大隊將這些流浪狗捉走後，牠們的下場會怎麼了？</p> <p>④主角想要養路旁發現的可愛小狗狗，要注意哪些事情？</p> <p>⑤如果是你，你會不會也想要養寵物？</p> <p>⑥你覺得怎樣做才是一位稱職的小主人？</p> <p>2. 教師小結：「每個生命都是很珍貴的，所以，一旦養了寵物就必須盡到自己的責任，不可以輕易遺棄牠們，要好好照顧牠直到他終老為止才是！」</p>	
<p>三、綜合活動 (學習評量)</p>	<p>1. 「寶貝動物一起來」桌遊</p> <p>(1) 每組發下「寶貝動物一起來」說明書、桌遊各一組。(見附件一、二)</p> <p>(2) 學生以分組方式進行遊戲，並請同學能依規定進行遊戲的工作，讓學生在潛移默化中認識保護動物及相關福利的概念。</p>	<p>15 分鐘</p>

陸、參考資料：


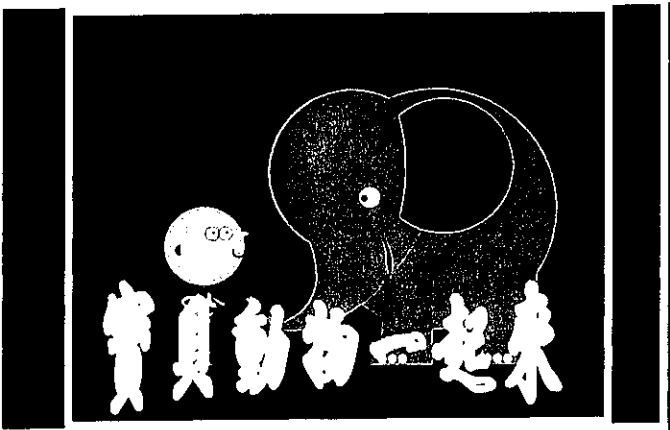


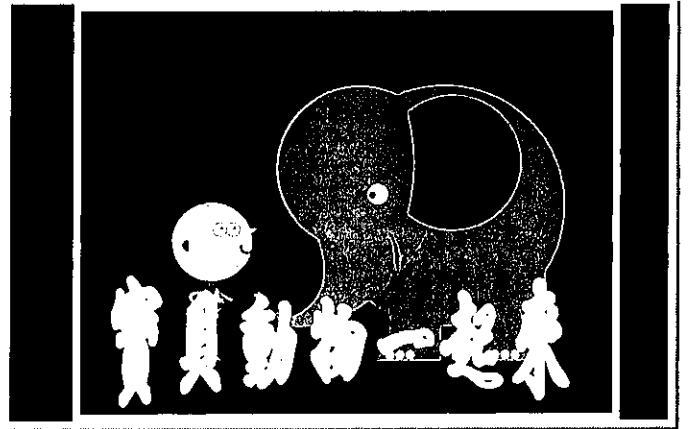



1. 文化部兒童文化館-繪本花園網址：

<http://children.moc.gov.tw/garden/list.php?id=200107A01>


2. 臺中市動物保護防疫處網址：

<http://www.animal.taichung.gov.tw/>

附件一一「寶貝動物一起來」桌上遊戲紅色競賽卡【正面1】




寵物店



動物收容所




狂犬病來襲



施打狂犬疫苗




寵物生病




獸醫院看病











寵物失蹤



植入晶片



附件一——「寶貝動物一起來」桌上遊戲紅色競賽卡【正面2】



永遠愛你



高級飼料



高級飼料




高級飼料



永遠愛你



高級飼料



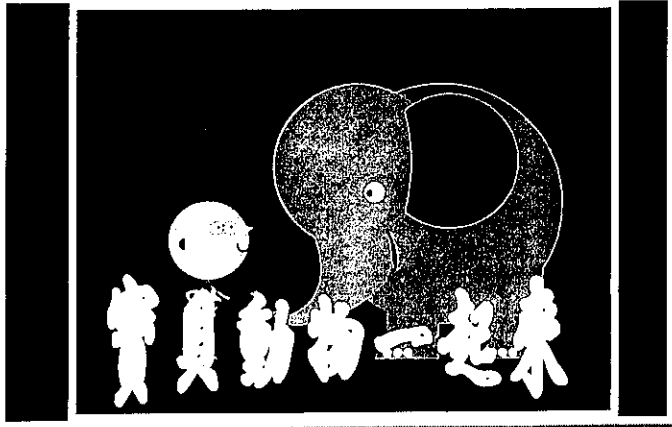


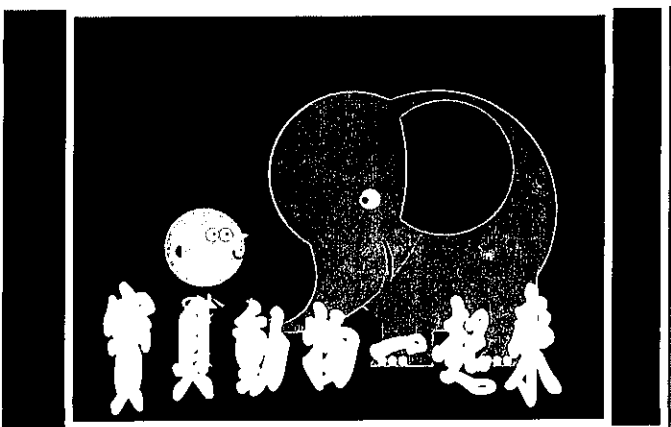




高級飼料







高級飼料



附件一一「寶貝動物一起來」桌上遊戲藍色寵物卡【正面3】



附件一一「寶貝動物一起來」桌上遊戲搭配牌卡【反面3】



附件二—「寶貝動物一起來」桌上遊戲說明書

一、 遊戲規則介紹：

本次遊戲以「小組競賽」的方式實施，可以增加同學對於動物福利及保護的概念，將卡片分別「紅色競賽卡」與「藍色寵物卡」兩堆，每人可抽取紅色手牌六張，並依遊戲指示進行活動。

二、 遊戲牌卡介紹：

(一) 紅色的牌卡主要功能為競賽之用；至於藍色卡是可愛的寵物卡。

(二) 紅色競賽卡分成三種類型，

1. 可以增加寵物數量的功能卡，拿到「動物收容所」卡或是拿到「寵物店」卡，可翻一張「藍色寵物卡」，但此時，如果玩家手上還擁有「永遠愛你卡」，那麼就可以多翻一張「藍色寵物卡」，但使用完畢，卡片就立即失效。
2. 另外是搶奪功能的牌卡，能使對方玩家喪失已獲得寵物的牌卡，若有玩家對你施展「狂犬病來襲」卡或「寵物生病」卡，那麼你則必須分別以「施打狂犬病疫苗」卡或「獸醫院看病」卡反制，若手上沒有反制牌，就必須把擁有的動物卡放回藍色牌堆中；假設有玩家對你使用「寵物失蹤」卡，你就必須拿出「植入晶片」卡反制，如果沒有此項牌卡，那麼卡片就歸對方所有，請留意此規則！
3. 使用反制卡的玩家，並不會影響自己的出牌權益，也是說防衛過後，仍然可以出牌。
4. 「高級飼料」不具任何攻擊效果，無論有無飼養寵物每次至少可出示一張，但擁有寵物數量增加時，就可以餵食「同樣數量」的寵物高級飼料，出畢後，可補充同樣數量的手牌。

(三) 藍色寵物卡為八種可愛的寵物，歡迎大家來飼養唷！

三、 勝利指標：

蒐集到指定數量的藍色寵物卡就獲得勝利。玩家人數在4~6人要蒐集5張以上；至於人數在三人以下，則必須獲得7張以上，才能獲得本次「寶貝動物一起來」桌遊冠軍。